

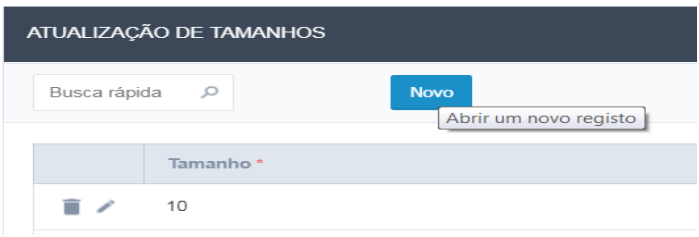





Link para testar: <http://www.software-global.info/CATALOGO>

Login: gestor **Senha:** gestor

Apresentação:

Este Software surgiu com base numa necessidade de uma determinada empresa pretender gerir as encomendas dos clientes, no ramo do vestuário.

Perante os requisitos apresentados foram criadas várias tabelas de apoio:

<p>Tabelas</p> <ul style="list-style-type: none">CoresTipos de ArtigosTamanhosReferênciasTipo ClienteIVASUnidadesFreguesias, concelho	<p>A manutenção das tabelas faz-se de uma forma simples:</p>  <p>O botão NOVO criar um novo registo usando os icons  para gravar ou  para cancelar, isto para o modo inserção. Para editar um registo clicar no icon  lápis, para atualizar clicar no icon . Para eliminar um registo clicar em </p>
--	---

Relativamente a tabela das cores, foi implementado de forma que a designação representa a cor, para isso utilizar a paleta de cores apresentada para definir o fundo, cor do artigo, e a cor da escrita sobre a cor de

fundo. Uma vez que não é possível definir padrões como fundo, foi criado um novo campo padrão, para introduzir os padrões associados à cor

TABELA DE CORES

Busca rápida Exportação Pesquisa Avançada

Descrição	Padrão	Côr Fundo	Côr Escrita
Cor Nº 1 Preto			#FFFFFF
Cor Nº 3 Castanho		#6e1c03	#FFFFFF
Cor Nº 7 Azul Marinho		#000080	#FFFFFF
Cor Nº 8 MESCLA	COR Nº 8 MESCLA	#999999	#000000
Cor Nº 9 Cerize	COR Nº 9 CERIZE	#333333	
Cor Nº 10 Bordô		#660000	#FFFFFF
Cor Nº 2 Branco		#FFFFFF	#000000

ATUALIZAÇÃO DE CORES

Novo Actualizar Excluir Voltar

Cor Descrição * Cor Nº 8 MESCLA

Referência REF-AA2

Cor Escrita * #000000

Cor Fundo * #999999

Padrão (JPG ou PNG)
COR Nº 8 MESCLA

Apagar

ScriptCase - Paleta de Cores



999999 << 255 >> ■


Setar Cor << 255 >> ■


<< 255 >> ■

Actualizar Cancelar

Ficheiro de Clientes: ficheiro para identificação do cliente.

Apresenta-se inicialmente no formato de grelha, utilizando as várias opções disponíveis para efetuar o tratamento de dados. Clicando no lápis  permite editar a ficha selecionada. Para inserir um novo cliente clicar o botão NOVO. Nestas situações não esquecer de clicar em INSERIR para registar o novo cliente, e ATUALIZAR para atualizar os dados da ficha de cliente editada. Para além disso, permite efetuar exportação de dados para diferentes formatos, como por exemplo para EXCEL, Consulta diversas utilizando a PESQUISA AVANÇADA, mas pode usar a “Busca rápida”  para pesquisar dados existentes em qualquer uma das colunas. Pode ser apenas uma palavra, clicar na lupa para pesquisar e no X para anular a pesquisa.



	Nome	Telefones	Email	Morada	Cidade	NºPorta	Nº
	JOÃO RODRIGUES	2916554	joaor@mail.pt	Rua de cima para baixo	Lisboa	15	1
<input type="button" value="Editar o Registo"/>	SILVA	912345678	sil@mail.pt	rua cmdte c.freitas, nº 10	Porto	0	2

Nome *

Tipo Cliente *

Morada / Residência

Cod Postal

Cidade

NºContribuinte

Telefones

Email

▲ Contato Principal

Nome

Cargo

Telefones

E-Mail

▲ Dados para a Expedição

Expedição / Forma de Envio

Local Entrega

Nome / Cargo Responsável

NOTA: O Nº de contribuinte tem de ser válido.

Ficha de Artigos:

RELATÓRIO DE ARTIGOS											
Busca rápida		Novo		Colunas		Ordenação		Exportação		Pesquisa Avançada	
	Nº	Referência	Descrição	Tipo Artigo	Secção	Sexo	Unidade	Preço s/iva	Foto 01	Foto 02	Foto 03
▶ ✎	3	I6	Camisolas Interior de Senhora Lisas	Camisola Interior	ADULTO	F	Embalagem 6 uni	3.00			
▶ ✎	2	I1	Camisolas Interior de Homen	Camisola Interior	ADULTO	M	Embalagem 6 uni	22.00			
▶ ✎	1	AC2	Leguins de Criança (4 aos 14)	Leguins	CRIANÇA	U	Unidade	3.50			

Em cada uma das linhas pode visualizar as características de cada artigo, para isso clicar em ▶

	Nº	Referência	Descrição	Tipo Artigo	Secção	Sexo	Unidade	Preço s/iva	Foto 01	Foto 02
<input checked="" type="checkbox"/> ✎	3	I6	Camisolas Interior de Senhora Lisas	Camisola Interior	ADULTO	F	Embalagem 6 uni	3.00		

Referencia	Descrição	Padrao	Nº Cor
I6-B	Cor Nº2 Branco		7
I6-P	Cor Nº 1 Preto		1

Tamanho	Referência
S	I6
L	I6
M	I6
XL	I6
XXL	I6

Nesta ficha é preciso ter em conta de que o seu preenchimento (NA INSERÇÃO) tem 2 fases:

1ª fase preencher os dados: Referência, Tipo de Artigo..., Descrição... e fotos

Após INCLUIR, fica disponível os dados para a **2ª fase**:

Cores e Tamanhos, associados ao artigo inserido.

Nas cores e tamanhos existe a possibilidade de definir uma referência com base da referência definida na ficha do artigo.

A Referência e a Descrição do artigo são únicas, assim o sistema não permite repetir dados iguais nestes campos.

NOTA: no acesso os clientes têm a possibilidade de aceder à consulta do catálogo de artigos:




1ª FASE

ATUALIZAÇÃO DE FICHA DE ARTIGO


Referência *
Tipo Artigo *
Secção *
Sexo *
Unidade *

Descrição *
Preço Unidade
iva
P.Unit C/IVA

▲ Fotos (formato JPG / PNG)



Apagar



Apagar

2ª fase

▲ Cores Disponíveis

	Referencia	Descrição	Padrao	Nº Cor
	I6-B	Cor Nº2 Branco		7
	I6-P	Cor Nº 1 Preto		1

Ir para Visualizar

[1 a 2 de 2]

▲ Tamanhos Disponíveis

	Tamanho	Referência
	S	I6
	L	I6
	M	I6
	XL	I6
	XXL	I6

ENCOMENDA DE CLIENTE

Esta tabela tem 2 fases na inserção: 1ª fase registar o cabeçalho com os dados apresentados, e só depois de INCLUIR fica disponível a 2ª fase de carregamento de artigos associados à nota de encomenda.

1ª fase:

ENCOMENDA CLIENTE

Voltar
Impressao
PDF
Novo
Actualizar
Excluir

Numero 4	Data * 20/08/2018	Cliente * MARIA DA SILVA
Nif * 154292893	Morada * rua cmdte c.freitas, nº 10	Cód.Postal * 1200-100
Cidade * Porto	Telefones 912345678	

Expedição

Expedição Transitário, Empresa ABX	Local Entrega rua cmdte c.freitas, nº 10	Responsável / Cargo Rui	Data Entrega
---------------------------------------	---	----------------------------	--------------

Basta seleccionar o cliente que os restantes dados são preenchidos automaticamente.

Cliente *

MARIA DA SILVA

JOÃO RODRIGUES

MARIA DA SILVA

2ª fase

Artigos

Novo

	Ref	Descrição	Unidade	Côr	RefCôr	Tam	Quant.	P.Unitário	Tot S/ iva	iva	Valor Iva	Tot C/ iva
	I1	Camisolas Interior de Homen	Embalagem 6 uni	Cor Nº 1 Preto	I1P	L	15	22.00	330.00	23.00	75.90	405.90
	I1	Camisolas Interior de Homen	Embalagem 6 uni	Cor Nº 1 Preto	I1P	XXL	2	22.00	44.00	23.00	10.12	54.12
	I1	Camisolas Interior de Homen	Embalagem 6 uni	Cor Nº 1 Preto	I1P	XXL	3	22.00	66.00	23.00	15.18	81.18
	I1	Camisolas Interior de Homen	Embalagem 6 uni	Cor Nº 1 Preto	I1P	XL	5	22.00	110.00	23.00	25.30	135.30
	I1	Camisolas Interior de Homen	Embalagem 6 uni	Cor Nº 8 MESCLA	I1C	M	10	22.00	220.00	23.00	50.60	270.60
	I1	Camisolas Interior de Homen	Embalagem 6 uni	Cor Nº 8 MESCLA	I1C	XL	1	22.00	22.00	23.00	5.06	27.06
	I1	Camisolas	Embalagem	Cor Nº 8	I1C	XXL	2	22.00	44.00	23.00	10.12	54.12

Carregar um artigo é simples, clicar em **NOVO**, usando os elevadores disponíveis nos campos indicados, a restante informação é preenchida automaticamente. Não esquecer clicar em **INSERIR** para registar o artigo e **ATUALIZAR** em caso de alteração de dados.

Deve ser indicada, a quantidade de cada artigo encomendada:

Inserir Cancelar

Descrição * Camisolas Interior de Homen NºArtigo * 2

Refª * I1 Secção * ADULTO

Sexo * M Unidade * Embalagem 6 uni

Descrição Cór * Cor Nº 8 MESCLA Cor Refª * I1C

Tamanho * S Tamanho Refª * I1

Quantidade * 10 PUnitário * 22.00

Tot S/ iva * 220.00 Iva * 23.00

Valor Iva * 50.60 Tot C/ iva * 270.60

Na consulta das notas de encomenda pode visualizar as linhas dos artigos clicando em 

ENCOMENDAS DE CLIENTES

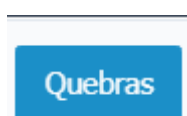
Busca rápida Novo Exportação Pesquisa Avançada

	Nº	Data	Cliente	Cidade	E-Mail	Expedição	Data Entrega	Total C/ Iva	Unidades
	4	20/08/2018	MARIA DA SILVA	Porto	sil@mail.pt	Transitário, Empresa ABX		1,731.84	64
	3	20/08/2018	JOÃO RODRIGUES	Lisboa	joaor@mail.pt	CTT Cobrança		79.95	20
	2	20/08/2018	MARIA DA SILVA	Porto	sil@mail.pt	Transitário, Empresa ABX		55.35	15

Refª	Descrição	Unidade	Cór	RefªCór	Tam	Quant.	P.Unitário	Tot S/ iva	iva	Valor Iva	Tot C/ iva
I6	Camisolas Interior de Senhora Lisas	Embalagem 6 uni	Cor Nº 1 Preto	I6-P	S	10	3.00	30.00	23.00	6.90	36.90
I6	Camisolas Interior de Senhora Lisas	Embalagem 6 uni	Cor Nº2 Branco	I6-B	XL	15	3.00	45.00	23.00	10.35	55.35
Total Geral(2)						25		75.00		17.25	92.25

Estatística:

Esta opção possibilita a consulta e tratamento de dados, com filtros e quebras, apresentando gráficos.



Exemplo: analisar as encomendas por descrição de artigo (pode seccionar mais que um campo, como por exemplo a data da encomenda)

Selecionar Quebra

Campos disponíveis

Mês e Ano de Data

Cliente

Encomenda Cliente Cidade

Refª

Secção

S

Côr

Artigo Cor Referencia

T

Campos seleccionados

Descrição

Aplicar

Cancelar

Aplicar alterações

Não esquecer clicar em aplicar

A listagem apresenta-se agora agrupada por descrição do artigo:

▲ Descrição => Camisolas Interior de Homen				
Nº	Data	Cliente	Refª	Descrição
4	20/08/2018	MARIA DA SILVA	I1	Camisolas Interior de H
4	20/08/2018	MARIA DA SILVA	I1	Camisolas Interior de H
4	20/08/2018	MARIA DA SILVA	I1	Camisolas Interior de H
4	20/08/2018	MARIA DA SILVA	I1	Camisolas Interior de H

Resumo

Exibir Resumo (Alt + Enter)

Clicar em

para resumir a informação, agrupada pelo campo seleccionado.

ENCOMENDA_DATA_1 ENCOMENDA_CLIENTE_NOME_1 ENCOMENDA_CLIENTE_CIDADE_1 ARTIGO_REFERENCIA_1 ARTIGO_DESCRICAO_1

ARTIGO_SECCAO_1 ARTIGO_SEXO_1 ARTIGO_COR_DESCRICAO_1 ARTIGO_TAMANHO_1

	Descrição ▲	Quant (Soma)	Total S/iva (Soma)
1	Camisolas Interior de Homen	184	4,048.00
2	Camisolas Interior de Senhora Lisas	47	141.00
3	Leguins de Criança (4 aos 14)	35	122.50
	Total Geral	266	4,311.50

Ainda pode condensar a informação usando os vários filtros apresentados:

ENCOMENDA_DATA_1

ARTIGO_SECCAO_1 AR

ADULTO
CRIANÇA

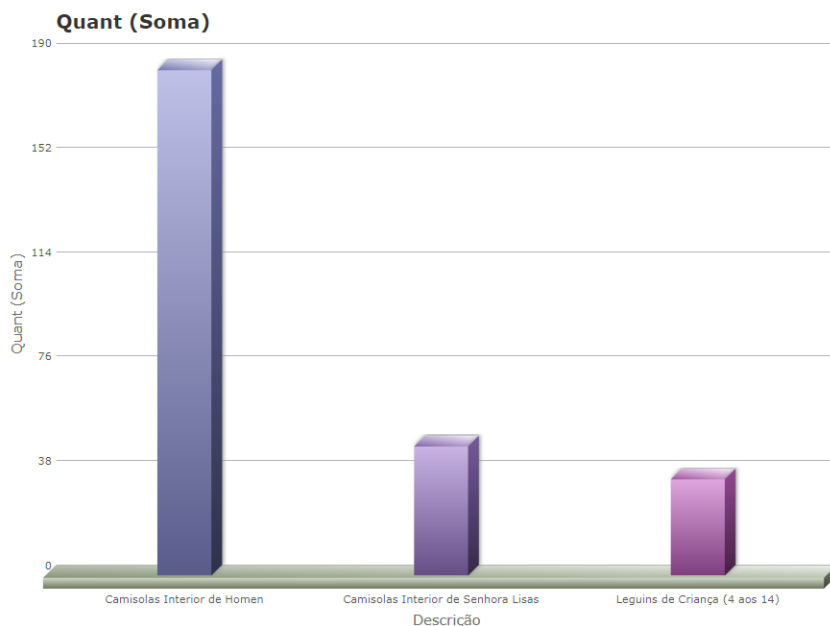
Clicando em cada uma das descrições apresentadas, é apresentado o detalhe dos lançamentos da nota de encomenda, desse artigo.



Para visualizar o gráfico referente a cada uma das colunas de dados apresentadas, basta clicar em

O gráfico, que pode ser configurável, é-lhe apresentado noutra separador

Tipo do Gráfico: Barras Modo geração: Sintético Largura em Pixels: 800 Altura em Pixels: 600 Ordenação dos valores: Nenhuma Ok Cancelar



Calendário:

Não deixa de ser importante, para apoio no registo de compromissos. Este calendário tem a possibilidade de ser ligado ao GOOGLE Calendar, sincronizando os compromissos registados em ambos os módulos. Assim se registar no Google calendar um compromisso fica disponível, no calendário da aplicação, e vice-versa.

ATUALIZAÇÃO DE CALENDAR
20/08/2018

Título *

Descrição

Categoria

API

Cor

Data de inicio * **Data final**

Hora de inicio **Hora de Término**

Todos os dias Todos os dias

Recorrência

Novo
Atualizar
Excluir
Sair

O Software tem ainda a particularidade de ter um acesso personalizado, definindo GRUPOS, dentro de cada GRUPO definir os UTILIZADORES. Para cada GRUPO é também definido quais as aplicações que tem acesso, sendo implícito assim o UTILIZADOR pertencente a determinado grupo, os chamados privilégios de acesso:

Login *

Nome

E-mail *

Ativo

Grupos Administrator Gestor Group Default

	Selecionar <input type="checkbox"/>	Nome do aplicativo *	Privilégio de Acesso <input type="checkbox"/>	Privilégio para Inserir <input type="checkbox"/>	Privilégio para Excluir <input type="checkbox"/>	Privilégio de Atualização <input type="checkbox"/>	Privilégio para Exportar <input type="checkbox"/>	Privilégio para imprimir <input type="checkbox"/>
1	<input type="checkbox"/>	form_clientes_contatos	<input checked="" type="checkbox"/> Sim	<input checked="" type="checkbox"/> Sim	<input checked="" type="checkbox"/> Sim	<input checked="" type="checkbox"/> Sim	<input checked="" type="checkbox"/> Sim	<input checked="" type="checkbox"/> Sim
2	<input type="checkbox"/>	form_empresa	<input type="checkbox"/> Sim	<input type="checkbox"/> Sim	<input type="checkbox"/> Sim	<input type="checkbox"/> Sim	<input type="checkbox"/> Sim	<input type="checkbox"/> Sim
3	<input type="checkbox"/>	form_encomenda_clientes_cabecalho	<input checked="" type="checkbox"/> Sim	<input checked="" type="checkbox"/> Sim	<input checked="" type="checkbox"/> Sim	<input checked="" type="checkbox"/> Sim	<input checked="" type="checkbox"/> Sim	<input checked="" type="checkbox"/> Sim
4	<input type="checkbox"/>	form_encomenda_clientes_linhas	<input checked="" type="checkbox"/> Sim	<input checked="" type="checkbox"/> Sim	<input checked="" type="checkbox"/> Sim	<input checked="" type="checkbox"/> Sim	<input checked="" type="checkbox"/> Sim	<input checked="" type="checkbox"/> Sim
5	<input type="checkbox"/>	form_fornecedores	<input checked="" type="checkbox"/> Sim	<input checked="" type="checkbox"/> Sim	<input checked="" type="checkbox"/> Sim	<input checked="" type="checkbox"/> Sim	<input checked="" type="checkbox"/> Sim	<input checked="" type="checkbox"/> Sim
6	<input type="checkbox"/>	form_fornecedorescontactos	<input checked="" type="checkbox"/> Sim	<input checked="" type="checkbox"/> Sim	<input checked="" type="checkbox"/> Sim	<input checked="" type="checkbox"/> Sim	<input checked="" type="checkbox"/> Sim	<input checked="" type="checkbox"/> Sim
7	<input type="checkbox"/>	form_fornecedores_ficha	<input checked="" type="checkbox"/> Sim	<input checked="" type="checkbox"/> Sim	<input checked="" type="checkbox"/> Sim	<input checked="" type="checkbox"/> Sim	<input checked="" type="checkbox"/> Sim	<input checked="" type="checkbox"/> Sim
8	<input type="checkbox"/>	form_tcores	<input checked="" type="checkbox"/> Sim	<input checked="" type="checkbox"/> Sim	<input checked="" type="checkbox"/> Sim	<input checked="" type="checkbox"/> Sim	<input checked="" type="checkbox"/> Sim	<input checked="" type="checkbox"/> Sim
9	<input type="checkbox"/>	form_tfrequesias	<input checked="" type="checkbox"/> Sim	<input checked="" type="checkbox"/> Sim	<input checked="" type="checkbox"/> Sim	<input checked="" type="checkbox"/> Sim	<input checked="" type="checkbox"/> Sim	<input checked="" type="checkbox"/> Sim
10	<input type="checkbox"/>	form_tpreferencias	<input checked="" type="checkbox"/> Sim	<input checked="" type="checkbox"/> Sim	<input checked="" type="checkbox"/> Sim	<input checked="" type="checkbox"/> Sim	<input checked="" type="checkbox"/> Sim	<input checked="" type="checkbox"/> Sim
11	<input type="checkbox"/>	form_ttamanhos	<input checked="" type="checkbox"/> Sim	<input checked="" type="checkbox"/> Sim	<input checked="" type="checkbox"/> Sim	<input checked="" type="checkbox"/> Sim	<input checked="" type="checkbox"/> Sim	<input checked="" type="checkbox"/> Sim
12	<input type="checkbox"/>	form_ttipo_artigos	<input checked="" type="checkbox"/> Sim	<input checked="" type="checkbox"/> Sim	<input checked="" type="checkbox"/> Sim	<input checked="" type="checkbox"/> Sim	<input checked="" type="checkbox"/> Sim	<input checked="" type="checkbox"/> Sim

Análise de vendas com gráficos já pré-definidos:

